

Enquête 2024

Insertion Professionnelle



DESU GOL

GOL Gestion des
Opérations Logistiques

amU Aix
Marseille
Université



afl
Association pour la
Formation Logistique

Préambule

L'enquête d'insertion professionnelle des trois dernières promotions du DESU Gestion des Opérations Logistiques (GOL34, GOL35, GOL36) a été réalisée en septembre 2024. **Elle ne concerne que les étudiants ayant suivi le cycle sur 18 mois. Les étudiants ayant suivi le cycle en formation continue (GOL Exécutive) n'y figure pas.** Elle permet d'évaluer la capacité de la formation à assurer une insertion réussie sur le marché du travail et d'identifier les débouchés professionnels des diplômés.

Cette formation a été créée en 1986 à l'IUT d'Aix-En-Provence, une composante de l'Université Aix-Marseille. Depuis 36 ans, elle forme des managers opérationnels dans le secteur de la logistique et le transport.

L'Association pour la Formation à la Logistique est une association Loi de 1901.

Les résultats de l'enquête concernent les promotions suivantes :

1. Promotion GOL34 : 2020/2022 diplômée en janvier 2022
2. Promotion GOL35 : 2021/2023 diplômée en janvier 2023
3. Promotion GOL36 : 2022/2024 diplômée en janvier 2024

Les diplômés ont été interrogés sur la situation professionnelle à la sortie de la formation, à 8 mois, à 12 mois, à 18 mois et à 30 mois.

	GOL 34	GOL 35	GOL 36
Entrée	07/09/2020	06/09/2021	05/09/2022
Sortie	21/01/2022	26/01/2023	26/01/2024
8 mois	21/09/2022	26/09/2023	26/09/2024
12 mois	21/01/2023	26/01/2024	
18 mois	21/07/2023	26/07/2024	
30 mois	21/07/2024		

Le taux de réponses à l'enquête.

Promotion	Nombre de réponses	Nombre de diplômés	Taux de réponse
34ème 2020/2022	40	60	66.67%
35ème 2021/2023	59	69	85.51%
36ème 2022/2024	88	92	95.65%
Total	187	221	\bar{X} 82.61%

Taux de réponse et engagement des diplômés : Le taux de participation à l'enquête est très satisfaisant (82,61 % en moyenne), ce qui témoigne de l'intérêt des anciens étudiants pour le suivi de leur parcours et de leur lien avec la formation.

Résumé de l'enquête

L'enquête présentée dans ce document porte sur l'insertion professionnelle des 3 dernières promotions. Le détail de l'enquête se trouve dans la suite du document. En voici un résumé :

Insertion à 30 mois (Promotion GOL34)

- Taux d'insertion : **82,5 %** des diplômés sont en emploi, majoritairement en CDI (87,88 %).
- Statut professionnel : **69,70 %** des diplômés occupent un poste de cadre ou d'agent de haute maîtrise.
- Secteurs d'activité : **45,45 %** travaillent dans la logistique et le transport.
- Rémunération moyenne : **42,54 K€** brut annuel.
- Types de fonctions occupées : **78,79 %** des postes concernent des fonctions opérationnelles, de management ou d'organisation.

Ces résultats démontrent une très bonne employabilité des diplômés à moyen terme, avec des postes qualifiés et une stabilité contractuelle importante.

Insertion à 12 et 18 mois (Promotion GOL35)

- **À 12 mois :**
 - **37,29 %** des diplômés sont en emploi, **52,54 %** poursuivent leurs études.
 - **86,36 %** des actifs occupent un CDI. **31,82%** ont un statut cadre.
 - Rémunération moyenne : **35,58 K€** brut annuel.
- **À 18 mois :**
 - **49,15 %** sont en emploi, **40,68 %** poursuivent leurs études.
 - **79,31 %** des actifs sont en CDI. **51,72%** ont un statut cadre.
 - Rémunération moyenne : **36,83 K€** brut annuel.

Un grand nombre d'étudiants choisissent de poursuivre en Master 2 pour compléter leur formation, renforçant ainsi leur employabilité à plus long terme. Les salaires et le taux d'emploi augmentent significativement entre 12 et 18 mois.

Insertion à 8 mois (Promotion GOL36)

- Taux d'insertion : **50 %** des diplômés sont déjà en emploi. Nombreux sont ceux qui ont décidé de poursuivre leurs études.
- Type de contrat : **77,27 %** des actifs occupent un CDI.
- Rémunération moyenne : **33,45 K€** brut annuel.
- Délai d'insertion : **91 %** des insérés ont trouvé un emploi en moins de 3 mois.
- Secteurs d'activité : **63,64 %** travaillent en logistique et transport.

L'intégration rapide des jeunes diplômés sur le marché du travail est très encourageante. La présence forte des CDI confirme l'adéquation de la formation avec les besoins du secteur.

Toutes les données synthétisées dans ce résumé sont détaillées dans les pages suivantes.

Bonne lecture.

Table des matières

I.	Enquête à 30 mois de la 34 ^{ème} promotion GOL	1
A.	La situation professionnelle	1
B.	Le statut.....	1
C.	Le type de contrat	1
D.	Secteurs professionnels et type d'entreprise	2
E.	Le salaire.....	2
F.	La fonction.....	3
G.	Les métiers à 30 mois	4
II.	Enquête à 12 mois de la 35 ^{ème} promotion GOL	5
A.	La situation professionnelle	5
B.	Le statut.....	6
C.	Le type de contrat	6
D.	Secteurs professionnels et type d'entreprise	6
E.	Le salaire.....	7
F.	La fonction.....	7
G.	Les métiers à 12 mois	8
III.	Enquête à 18 mois de la 35 ^{ème} promotion GOL	9
A.	La situation professionnelle	9
B.	Le statut.....	10
C.	Le type de contrat	10
D.	Secteurs professionnels et type d'entreprise	10
E.	Le salaire.....	11
F.	La fonction.....	11
G.	Les métiers à 18 mois	12
IV.	Enquête à 8 mois de la 36 ^{ème} promotion GOL	13
A.	La situation professionnelle	13
A.	Le statut.....	14
B.	Le type de contrat	14
C.	Secteurs professionnels et type d'entreprise	15
D.	Le salaire.....	16
E.	La fonction.....	16

Table des illustrations

FIGURE 1 - GOL34 : SITUATION A 30 MOIS	1
FIGURE 2- GOL34 : LE STATUT A 30 MOIS	1
FIGURE 3 - GOL34 : LE TYPE DE CONTRAT A 30 MOIS	1
FIGURE 4 - GOL34 : LES EMPLOIS PAR SECTEUR ET PAR TYPE D'ENTREPRISE A 30 MOIS	2
FIGURE 5 - GOL34 : LE SALAIRE BRUT ANNUEL A 30 MOIS	2
FIGURE 6 - GOL34 : DOMINANTE DE LA FONCTION A 30 MOIS.....	3
FIGURE 7 - GOL 34 : DOMINANTE DE LA FONCTION EN % A 30 MOIS	3
FIGURE 8 - GOL34 : LES FONCTIONS OCCUPEES A 30 MOIS	4
FIGURE 9 - GOL34 : LES METIERS A 30 MOIS	4
FIGURE 10 - GOL35 : SITUATION A 12 MOIS	5
FIGURE 11 - GOL35 A 12 MOIS : POURSUITE D'ETUDES	5
FIGURE 12 - GOL35 : DIPLOMES VISES DE LA POURSUITE D'ETUDES A 12 MOIS	5
FIGURE 13 - GOL35 : FORMATIONS APRES GOL A 12 MOIS	5
FIGURE 14 - GOL35 : STATUT A 12 MOIS	6
FIGURE 15 - GOL35 : LE TYPE DE CONTRAT	6
FIGURE 16- GOL35 : LES EMPLOIS PAR SECTEUR ET PAR TYPE D'ENTREPRISE A 12 MOIS	6
FIGURE 17- GOL35 : LE SALAIRE A 12 MOIS	7
FIGURE 18 - GOL35 : LES FONCTIONS A 12 MOIS	7
FIGURE 19 - GOL35 : LES DOMINANTES DES FONCTIONS EN % A 12 MOIS.....	8
FIGURE 20 - GOL35 : LES FONCTIONS OCCUPEES A 12 MOIS.....	8
FIGURE 21 - GOL35 : LES METIERS A 12 MOIS	8
FIGURE 22- GOL35 : CHANGEMENT DE SITUATION A 18 MOIS	9
FIGURE 23- GOL35 : SITUATION PROFESSIONNELLE A 18 MOIS	9
FIGURE 24- GOL35 : POURSUITE D'ETUDES A 18 MOIS	9
FIGURE 25- GOL35 : LES ETABLISSEMENTS	9
FIGURE 26- GOL35 : FORMATIONS / POURSUITE D'ETUDES A 18 MOIS	9
FIGURE 27- GOL35 : LE STATUT A 18 MOIS	10
FIGURE 28- GOL35 : LE TYPE DE CONTRAT A 18 MOIS.....	10
FIGURE 29- GOL35 : LES EMPLOIS PAR SECTEUR ET PAR TYPE D'ENTREPRISE A 18 MOIS	10
FIGURE 30- GOL35 : SALAIRE A 18 MOIS	11
FIGURE 31- GOL35 : PROFIL PROFESSIONNEL A 18 MOIS	11
FIGURE 32- GOL35 : DOMINANTE DE FONCTION EN % A 18 MOIS	11
FIGURE 33- GOL35 : LES FONCTIONS OCCUPEES A 18 MOIS	12
FIGURE 34- GOL35 : LES METIERS A 18 MOIS	12
FIGURE 35- GOL36 : SITUATION PROFESSIONNELLE A 8 MOIS & DELAI D'INSERTION MOINS DE 3 MOIS	13
FIGURE 36- GO36 : LES FORMATIONS APRES LE DESU GOL	13
FIGURE 37- GOL36 : POURSUITE DE L'ALTERNANCE.....	13
FIGURE 38- GOL36 : LES ETABLISSEMENTS DE POURSUITE D'ETUDES	14
FIGURE 39 - GOL36 : LE STATUT A 8 MOIS.....	14
FIGURE 40- GOL36 : LE STATUT A 8 MOIS	14
FIGURE 41- GOL35 : DELAI D'INSERTION A 8 MOIS.....	14
FIGURE 42- GOL36 : RECRUTEMENT PAR LES ENTREPRISES DE L'AFL/FL.....	15
FIGURE 43- GOL36 : LES ENTREPRISES QUI RECRUTENT	15
FIGURE 44- GOL36 : SECTEURS PROFESSIONNELS ET TYPE D'ENTREPRISE.....	15
FIGURE 45- GOL36 : LE SALAIRE A 8 MOIS	16
FIGURE 46- GOL36 : PROFIL PROFESSIONNEL A 8 MOIS	16
FIGURE 47 - GOL36 : DOMINANTE DE LA FONCTION A 8 MOIS.....	16
FIGURE 48 - GOL36 : LES FONCTIONS OCCUPEES A 8 MOIS.....	16
FIGURE 49 - GOL36 : LES INTITULES DES POSTES OCCUPES	17

I. Enquête à 30 mois de la 34^{ème} promotion GOL

40 étudiants sur 60 ont répondu à l'enquête. Le taux de réponses est de 66,67%.

A. La situation professionnelle.

A 30 mois, **82.50%** des répondants sont en poste.

Situation		
à 30 mois	Nb	en %
actif occupé hors alternance	33	82,50%
en recherche d'emploi	3	7,50%
en formation y compris alternance	2	5,00%
inactif	2	5,00%
Total	40	100,00%

Figure 1 - GOL34 : Situation à 30 mois

B. Le statut

69,70% des répondants ont un statut cadre ou agent de haute maîtrise. Nous comptons 1 chef d'entreprise.

Statut		
à 30 mois	Nb	en %
Cadre	20	60,61%
Agent de maîtrise	5	15,15%
Employé	4	12,12%
Agent de haute maîtrise	3	9,09%
Dirigeant	1	3,03%
Total	33	100,00%

Figure 2- GOL34 : le statut à 30 mois

C. Le type de contrat

Type de contrat			
à 30 mois	Nb	en %	Salaire moyen
CDI	29	87,88%	42 897,10 €
CDD	2	6,06%	32 000,00 €
Auto-Entrepreneur	1	3,03%	36 000,00 €
V.I.E.	1	3,03%	59 915,00 €
Total	33	100,00%	42 543,36 €

Figure 3 - GOL34 : Le type de contrat à 30 mois

87.88% des répondants en poste sont en CDI. Cela confirme la stabilité des postes occupés. Le salaire moyen est indiqué pour chacun des types de contrat.

D. Secteurs professionnels et type d'entreprise

45,45% des actifs répondants occupent un poste « pur » en logistique et transport. On constate que le profil des étudiants est apprécié dans de nombreux secteurs (Cf. Figure 4).

Secteurs professionnels

Type entreprise	Autre	Distribution	Prestation de services	Production	Total
Activités spécialisées, scientifiques et technique...			6,06%		6,06%
Aéronautique			12,12%	6,06%	18,18%
Agriculture, sylviculture et pêche				3,03%	3,03%
Agro-alimentaire	3,03%			6,06%	9,09%
Autres activités de services			3,03%		3,03%
Chimie		3,03%			3,03%
Conseil et services aux entreprises			3,03%		3,03%
Grande distribution			3,03%		3,03%
Industries extractives				3,03%	3,03%
Logistique	6,06%	3,03%	6,06%		15,15%
Métallurgie,mécanique, électricité, électronique, ...		3,03%			3,03%
Prestataire de services logistiques et transports			6,06%		6,06%
Transport		9,09%	15,15%		24,24%
Total	9,09%	18,18%	54,55%	18,18%	100,00%

Figure 4 - GOL34 : Les emplois par secteur et par type d'entreprise à 30 mois

E. Le salaire

La rémunération annuelle brute des répondants actifs est de **42,54k€**. La figure 5 montre que **75%** ont une rémunération supérieure ou égale à **36k€**.



Figure 5 - GOL34 : le salaire brut annuel à 30 mois

F. La fonction

78,79% des répondants occupent des fonctions à dominante Gestion, opérationnelle et management. (Cf. figure 6 et figure 7)

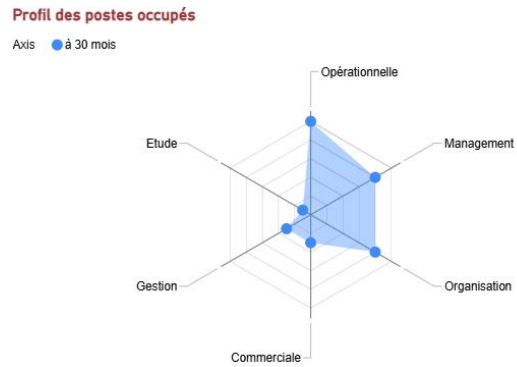


Figure 6 - GOL34 : Dominante de la fonction à 30 mois

Dominante de la fonction

Fonction	Nb	en %
Opérationnelle	10	30,30%
Management	8	24,24%
Organisation	8	24,24%
Commerciale	3	9,09%
Gestion	3	9,09%
Etude	1	3,03%
Total	33	100,00%

Figure 7 - GOL 34 : Dominante de la fonction en % à 30 mois

69,70% des emplois occupés sont en logistique et/ou en transport. Ces métiers visés sont ceux visés par le DESU GOL

Fonctions occupées		
à 30 mois	Nb	en %
Achats (Acheteur-Approvisionneur)	5	15,15%
Logistique Industrielle (Planification)	4	12,12%
Logistique-Entrepôt (Responsable d'exploitation - ou adjoint)	4	12,12%
Transport (Responsable d'exploitation - ou adjoint)	3	9,09%
Etudes - Méthodes (Chef de projet)	2	6,06%
Logistique Industrielle (Autre)	2	6,06%
Logistique-Entrepôt (Chef d'équipe - ou adjoint)	2	6,06%
Transport (Affréteur)	2	6,06%
Transport (Autre)	2	6,06%
Autres (Autre domaine)	1	3,03%
Commerce (Autre)	1	3,03%
Commerce (Commercial)	1	3,03%
Logistique Industrielle (Responsable production)	1	3,03%
Logistique-Entrepôt (Autre)	1	3,03%
Logistique-Entrepôt (Responsable site-Direction - ou adjoint)	1	3,03%
Transport (Gestionnaire de tournées)	1	3,03%
Total	33	100,00%

Figure 8 - GOL34 : Les fonctions occupées à 30 mois

G. Les métiers à 30 mois

L'intitulé des postes est celui indiqué par les étudiants. Certains sont spécifiques aux entreprises.

Intitulés des postes occupés à 30 mois

Axis ● Intitulés des postes

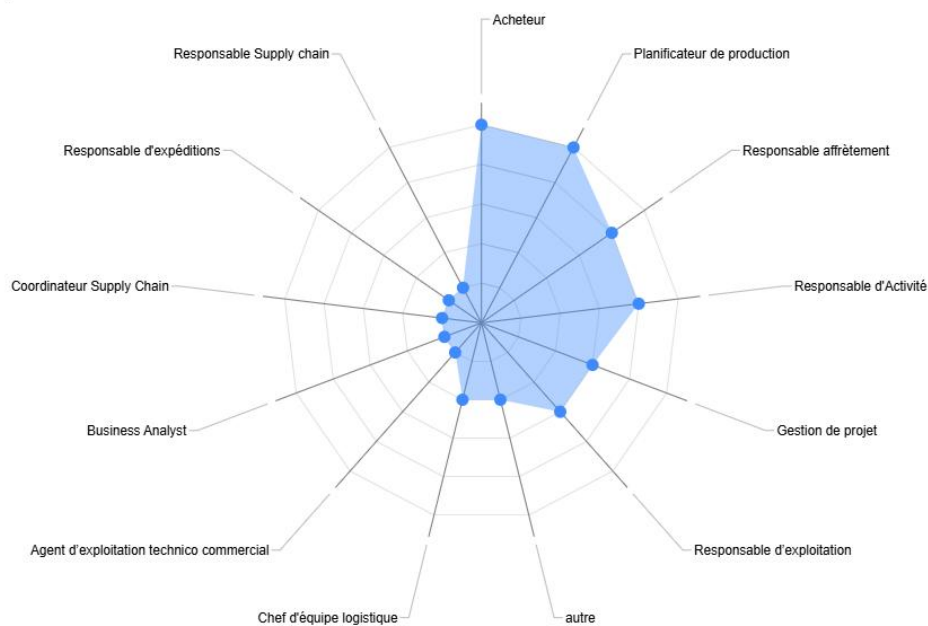


Figure 9 - GOL34 : Les métiers à 30 mois

II. Enquête à 12 mois de la 35^{ème} promotion GOL

59 certifiés sur 69 ont répondu à l'enquête. Soit un taux de réponses de 85,51%.

A. La situation professionnelle

Situation		
à 12 mois	NB	en %
actif occupé hors alternance	22	37,29%
en formation y compris alternance	31	52,54%
en recherche d'emploi	2	3,39%
inactif	4	6,78%
Total	59	100,00%

Figure 10 - GOL35 : Situation à 12 mois

52,54% des répondants poursuivent leurs études, la majorité poursuivent en alternance. Cette situation confirme la tendance des dernières enquêtes (Cf. Figure 10). Le positionnement du DESU GOL en BAC +4 (niveau 6) donne accès à un niveau 7. Cette opportunité permet à des étudiants de suivre une année supplémentaire pour se spécialiser et accéder à d'autres types de poste.

Poursuite d'études en alternance		
alternance	Nb	en %
Oui	30	96,77%
Non	1	3,23%
Total	31	100,00%

Figure 11 - GOL35 à 12 mois : poursuite d'études

La qualité de la formation GOL permet aux étudiants d'intégrer directement un MASTER 2 ou autre BAC +5.

Diplôme visé	
Poursuite étude (12 mois)	NB
Master II	28
Autre BAC +5	3
Total	31

Figure 12 - GOL35 : Diplômes visés de la poursuite d'études à 12 mois

Formations	
Nom formation (12 mois)	Nb
MBA management de la supply chain	2
MBA création & stratégie publicitaire	1
MBA achat logistique et transport	1
Mastère spécialisé Marketing Digital et Data (équivalent bac+6)	1
Master Management Logistique mention Transport Mobilité réseaux	1
Master Management et Administration des entreprises	2
Master 2 GPLA - Parcours MALO	4
Master 2 GPLA	1
Marketing and brand management	1
M2 International Trade and Logistic	1
M2 GPLA parcours SCD	3
ISLI Master Supply Chain Durable	3
ISLI Global supply chain management	8
Information system digital business consulting	1
Achat international et supply chain	1
Total	31

Figure 13 - GOL35 : Formations après GOL à 12 mois

B. Le statut

Les répondants actifs à 12 mois sont pour plus de la moitié Agent de maîtrise : **59,09%**. Le pourcentage de cadre est relativement important : **31,82%**

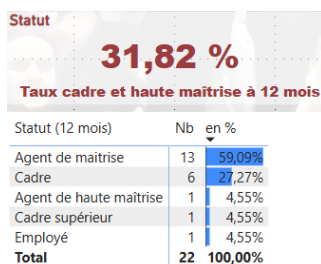


Figure 14 - GOL35 : Statut à 12 mois

C. Le type de contrat

83.66% des répondants en activité ont un CDI. Ce pourcentage met en évidence une insertion solide dans le monde professionnel.



Figure 15 - GOL35 : Le type de contrat

D. Secteurs professionnels et type d'entreprise

L'insertion professionnelle se fait bien dans le domaine visé par le DESU GOL. La logistique et le transport sont les deux secteurs majoritaires : **54.55%**

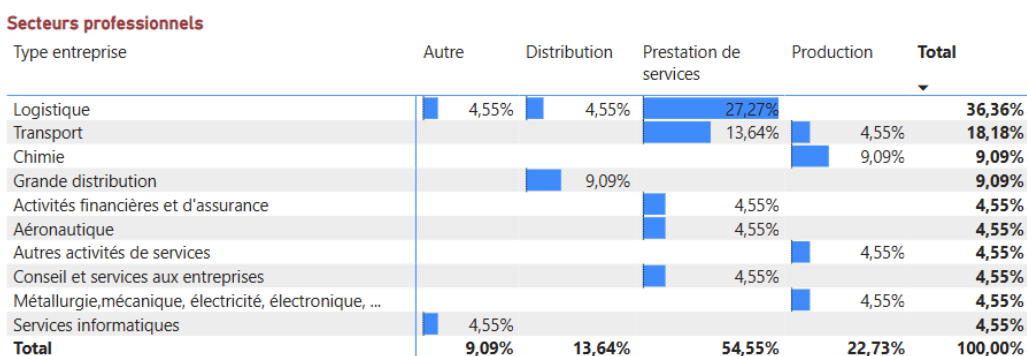


Figure 16- GOL35 : Les emplois par secteur et par type d'entreprise à 12 mois

E. Le salaire

Le salaire annuel brut moyen est de **35,58k€**. Le salaire annuel brut médian est de **35,55k€**.




Figure 17- GOL35 : le salaire à 12 mois

F. La fonction

81,82% des répondants actifs occupent des postes à dominante management, gestion et organisation (Cf. figure 18). La formation GOL confirme là encore une bonne insertion professionnelle dans le secteur visé (Cf. figure 19).

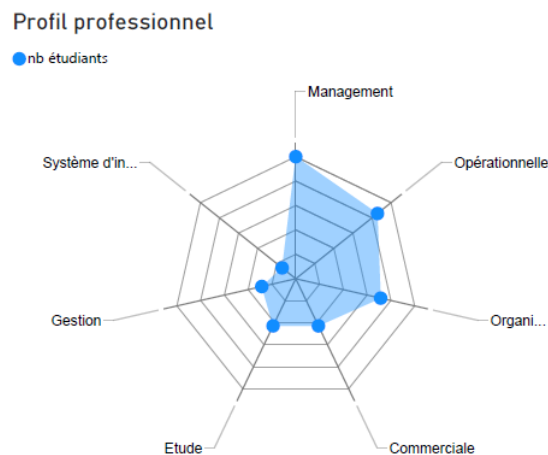


Figure 18 - GOL35 : les fonctions à 12 mois

72,73% des postes sont en logistique et transport (cf. figure 20).

Enquête insertion professionnelle DESU GOL – 2024

Dominante de la fonction

Dominante fonction (12 mois)	Nb	en %
Opérationnelle	7	31,82%
Organisation	6	27,27%
Management	5	22,73%
Etude	2	9,09%
Gestion	2	9,09%
Total	22	100,00%

Dominante de la fonction à 12 mois
81,82 %
Opérationnel, Organisation et Manage...

Figure 19 - GOL35 : Les dominantes des fonctions en % à 12 mois

Fonctions occupées

à 12 mois	Nb	en %
Logistique Industrielle (Planification)	3	13,64%
Logistique-Entrepôt (Responsable d'exploitation - ou adjoint)	3	13,64%
Services support (Autre)	3	13,64%
Logistique-Entrepôt (Autre)	2	9,09%
Logistique-Entrepôt (Chef d'équipe - ou adjoint)	2	9,09%
Logistique-Entrepôt (Gestion de stocks)	2	9,09%
Transport (Autre)	2	9,09%
Etudes - Méthodes (Ingénieur logistique)	1	4,55%
Etudes - Méthodes (Ingénieur méthode)	1	4,55%
Finance et Gestion (Autre)	1	4,55%
Logistique Industrielle (Autre)	1	4,55%
Transport (Responsable d'exploitation - ou adjoint)	1	4,55%
Total	22	100,00%

Fonctions occupées à 12 mois
72,73 %
en logistique et transport

Figure 20 - GOL35 : Les fonctions occupées à 12 mois

G. Les métiers à 12 mois

Les intitulés des postes sont ceux indiqués par les répondants.

Les intitulés des postes à 12 mois

Axis ● Intitulés des postes

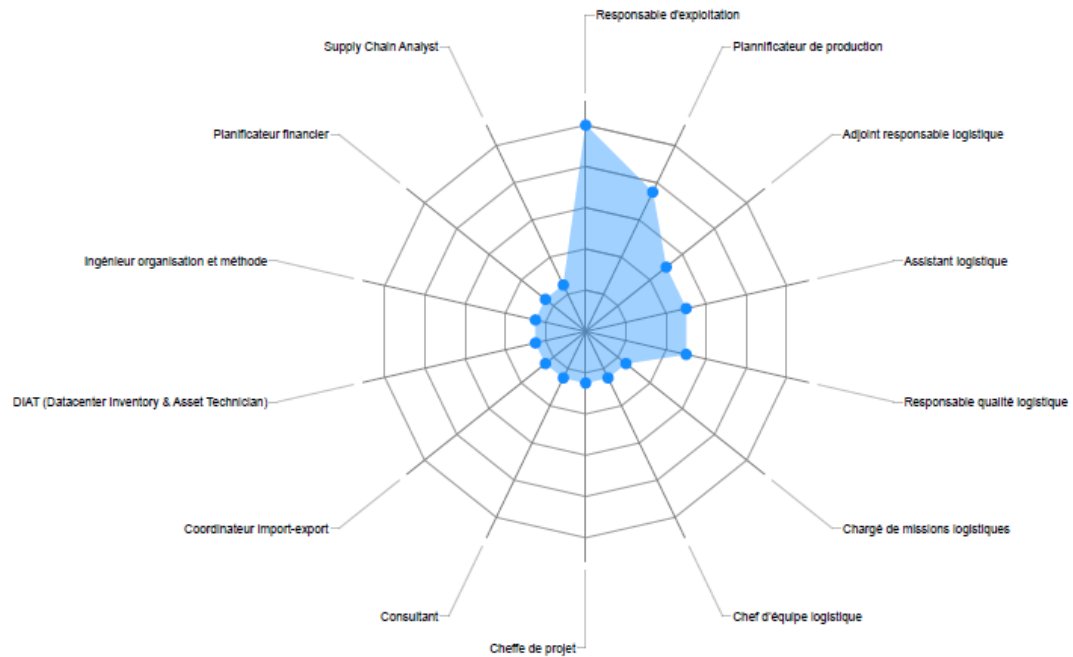


Figure 21 - GOL35 : les métiers à 12 mois

III. Enquête à 18 mois de la 35^{ème} promotion GOL

Les étudiants ont été interrogés à 12 et à 18 mois lors d'une même enquête pour ne pas les solliciter deux fois sur un intervalle court. Le taux de réponses est donc le même qu'à 12 mois : **85,51%**. La figure 22 montre que la situation évolue pour certains étudiants. C'est notamment le cas des étudiants qui achèvent leur poursuite d'études.

Changement de situation		
à 18 mois	Nb	en %
Oui	31	52,54%
Non	28	47,46%
Total	59	100,00%

Figure 22- GOL35 : changement de situation à 18 mois

A. La situation professionnelle

29 étudiants sur les 69 répondants sont en poste ; Mais encore 24 sont en poursuite d'études. **87,50%** le sont en alternance.

Situation		
à 18 mois	Nb	en %
actif occupé hors alternance	29	49,15%
en formation y compris alternance	24	40,68%
en recherche d'emploi	5	8,47%
inactif	1	1,69%
Total	59	100,00%

Figure 23- GOL35 : situation professionnelle à 18 mois

La poursuite d'études vise principalement l'acquisition d'un niveau 7 (cf. figure 24).

Diplôme visé	
Poursuite d'étude (18 mois)	Nb
Autre BAC +4	1
Autre BAC +5	2
Master II	21
Total	24

Figure 24- GOL35 : poursuite d'études à 18 mois

Les formations choisies après GOL et les arguments sont les mêmes qu'à 12 mois.

Formations

Nom formation (18 mois)	Nb
ISLI Global supply chain management	10
ISLI Master Supply Chain Durable	3
Achat international et supply chain	2
Master 2 GPLA - Parcours MALO	2
Autres	1
M2 GPLA parcours SCD	1
M2 International Trade and Logistic	1
Management de la supply chain	1
MASTER 2 GPLA	1
Master Management et Administration des entreprises	1
Master Management Logistique mention Transport Mobilité réseaux	1
Total	24

Etablissements

Nom établissement (18 mois)	Nb
Kedge Business School	15
FEG Aix marseille	3
Cergy Paris Université	1
CFA Chambre des métiers Ariège	1
IAE CAEN	1
IAE Lille	1
Insec	1
MBA ESG	1
Total	24

Figure 25- GOL35 : Les établissements

Figure 26- GOL35 : Formations / Poursuite d'études à 18 mois

B. Le statut

51,72% des répondants actifs à 18 mois ont un statut cadre ou agent de haute maîtrise (Cf. figure 27). Ceci montre que le DESU GOL permet aux étudiants d'évoluer rapidement en quelques mois.

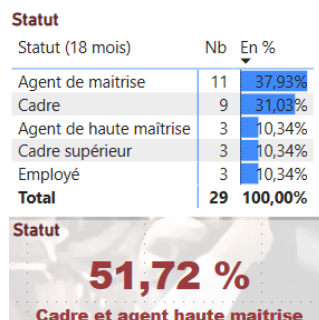


Figure 27- GOL35 : Le statut à 18 mois

C. Le type de contrat

94,29 des répondants actifs à 18 mois sont en CDI. Ce taux montre que les entreprises souhaitent conserver les diplômés de la formation GOL.

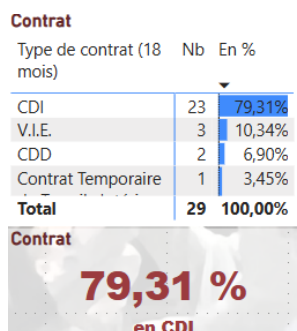


Figure 28- GOL35 : Le type de contrat à 18 mois

D. Secteurs professionnels et type d'entreprise

62,07% des postes occupés sont dans le secteur professionnel visé par le DESU GOL.

Secteur professionnel

Type entreprise (18 mois) Type entreprise	Autre		Distribution		Prestation de services		Production		Total	
	Nb	En %	Nb	En %	Nb	En %	Nb	En %	Nb	En %
Logistique	1	3,45%			10	34,48%			11	37,93%
Transport	1	3,45%			4	13,79%			5	17,24%
Aéronautique					3	10,34%			3	10,34%
Prestataire de services logistiques et transports					1	3,45%	1	3,45%	2	6,90%
Activités financières et d'assurance					1	3,45%			1	3,45%
Administration publique					1	3,45%			1	3,45%
Autres activités de services							1	3,45%	1	3,45%
Chimie							1	3,45%	1	3,45%
Conseil et services aux entreprises					1	3,45%			1	3,45%
Grande distribution			1	3,45%					1	3,45%
Métallurgie,mécanique, électricité, électronique, ...							1	3,45%	1	3,45%
Services informatiques	1	3,45%							1	3,45%
Total	3	10,34%	1	3,45%	21	72,41%	4	13,79%	29	100,00%

Figure 29- GOL35 : Les emplois par secteur et par type d'entreprise à 18 mois

E. Le salaire

La rémunération moyenne annuelle brute est de **36,83 k€**. **75%** des salaires sont supérieurs ou égaux à **32,5k€**.




Figure 30- GOL35 : Salaire à 18 mois

F. La fonction

68,97% des postes occupés sont à dominante gestion, organisation et management.

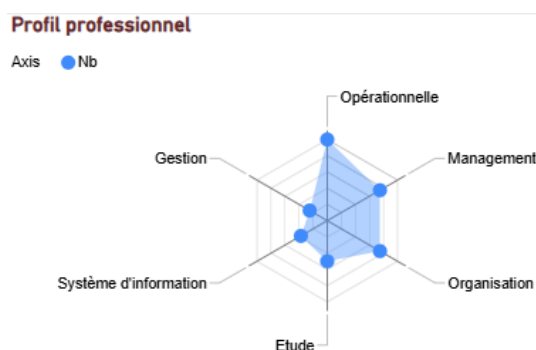


Figure 31- GOL35 : profil professionnel à 18 mois

Dominante de la fonction

à 18 mois	Nb	en %
Opérationnelle	8	27,59%
Management	6	20,69%
Organisation	6	20,69%
Etude	4	13,79%
Système d'information	3	10,34%
Gestion	2	6,90%
Total	29	100,00%

Figure 32- GOL35 : dominante de fonction en % à 18 mois

55,17% des répondants actifs occupent des fonctions « pures » logistiques et transports.

Fonctions occupées à 18 mois		
	Nb	en %
Etudes - Méthodes (Ingénieur logistique)	3	10,34%
Logistique Industrielle (Planification)	3	10,34%
Logistique-Entrepôt (Autre)	3	10,34%
Services support (Autre)	3	10,34%
Etudes - Méthodes (Chef de projet)	2	6,90%
Logistique Industrielle (Autre)	2	6,90%
Logistique-Entrepôt (Chef d'équipe - ou adjoint)	2	6,90%
Logistique-Entrepôt (Gestion de stocks)	2	6,90%
Services support (Informatique)	2	6,90%
Autres (Autre domaine)	1	3,45%
Etudes - Méthodes (Ingénieur méthode)	1	3,45%
Finance et Gestion (Autre)	1	3,45%
Logistique-Entrepôt (Responsable d'exploitation - ou adjoint)	1	3,45%
Transport (Affreteur)	1	3,45%
Transport (Autre)	1	3,45%
Transport (Responsable d'exploitation - ou adjoint)	1	3,45%
Total	29	100,00%

Fonctions occupées à 18 mois
55,17 %
en logistique et tr...

Figure 33- GOL35 : Les fonctions occupées à 18 mois

G. Les métiers à 18 mois

Les intitulés des emplois à 18 mois montrent qu'un titulaire du DESU GOL occupe généralement un poste à responsabilités.

Intitulés des emplois à 18 mois

Axis ● Intitulés des postes

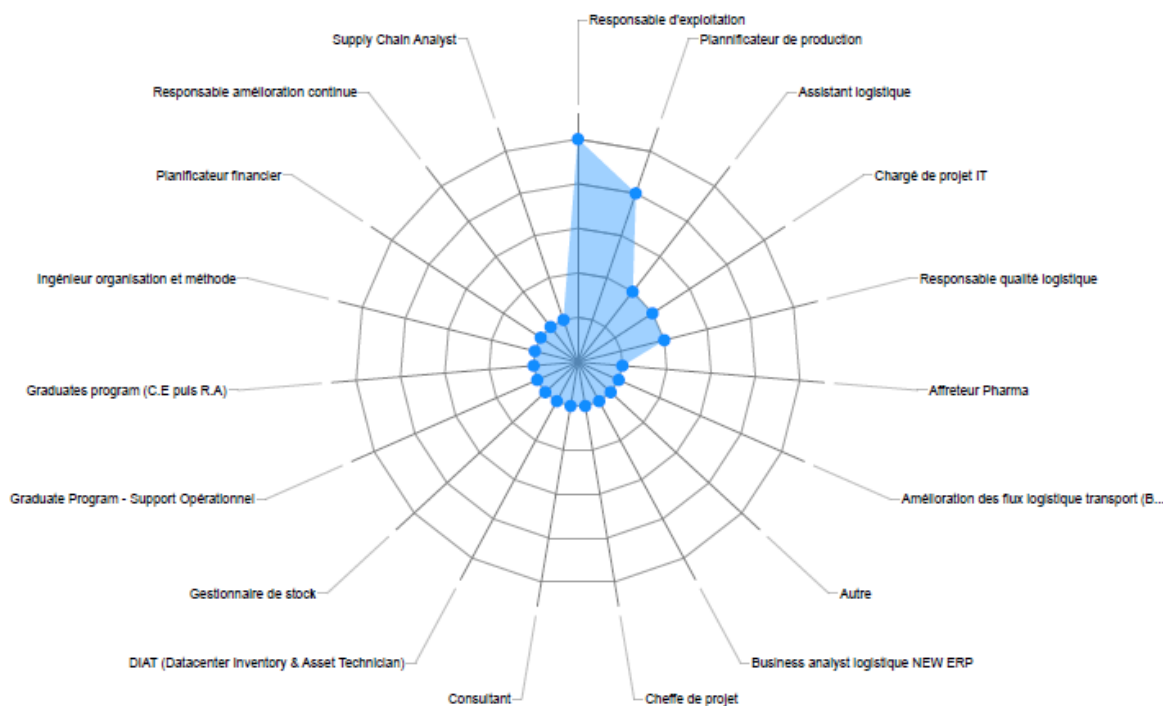


Figure 34- GOL35 : les métiers à 18 mois

IV. Enquête à 8 mois de la 36^{ème} promotion GOL

Le taux de réponse est de **95,65%** soit **88** répondants sur **92** certifiés.

A. La situation professionnelle

La moitié des étudiants ont un poste à la sortie de la formation. Certains étudiants ont soit refusé le poste proposé par leur entreprise, soit ils ont préféré poursuivre leurs études. La poursuite d'études (**34,09%**) après le DESU GOL est moins importante que la promotion 35 interrogée à 8 mois (Cf. figure 35).

91% des répondants ont trouvé un poste en moins de 3 mois.

13 répondants indiquent être en recherche d'emploi.

Situation			Délai insertion		
			en mois	Nb	en %
à 8 mois	Nb	en %	0	34	77,27%
actif occupé hors alternance	44	50,00%	1	4	9,09%
en formation y compris alternance	30	34,09%	2	2	4,55%
recherche d'emploi	13	14,77%	4	1	2,27%
Total	88	100,00%	8	3	6,82%
			Total	44	100,00%

Figure 35- GOL36 : situation professionnelle à 8 mois & délai d'insertion moins de 3 mois

Poursuite d'études

Nom formation	Nb	en %
Master 2 GPLA - Parcours MALO	4	13,33%
MSC Supply Chain & Achats	4	13,33%
M2 GPLA parcours SCD	3	10,00%
Msc - International Trade and Logistics	3	10,00%
ISLI Master Supply Chain Durable	2	6,67%
M2 Management des Achats et de la Supply Chain	2	6,67%
Master 2 GPLA - Parcours Distribution et Achats (DISA)	2	6,67%
Gestion de Portefeuille de Projet opt Stratégie	1	3,33%
IMR- Gestion des risques	1	3,33%
lesson in English	1	3,33%
M2 Logistique, Marketing et Distribution	1	3,33%
Manager des Organisations et Processus Logistiques (MOPL)	1	3,33%
Master - Marketing, Vente - Commercialisation	1	3,33%
Master 2 International business	1	3,33%
Master Gestion Production Logistique et Achats	1	3,33%
MBA Ingénieur d'affaires dans le domaine de la haute technologie	1	3,33%
Supply chain et transformation digital	1	3,33%
Total	30	100,00%

Figure 36- G036 : Les formations après le DESU GOL

Poursuite d'études

Alternance	Nb	en %
Oui	28	93,33%
Non	2	6,67%
Total	30	100,00%

Figure 37- GOL36 : Poursuite de l'alternance

Les établissements		
Nom établissement	Nb	en %
FEG Aix marseille	9	30,00%
Kedge Business School	6	20,00%
INSEEC	3	10,00%
IAE	2	6,67%
INSEEC Marseille	2	6,67%
CESI à Aix les milles	1	3,33%
Cork English College	1	3,33%
Euridis Business School	1	3,33%
IAE Lyon	1	3,33%
IAE Perpignan	1	3,33%
ISTELI Pérols	1	3,33%
NEOMA	1	3,33%
Panthéon Sorbonne	1	3,33%
Total	30	100,00%

Figure 38- GOL36 : les établissements de poursuite d'études

A. Le statut

36,36% des actifs sont soit cadre, soit agent de haute maîtrise. Ce résultat indique qu'un peu plus d'un tiers des diplômés accèdent rapidement à un poste à responsabilité. Comparé à la promotion 35, ce taux est stable. Une partie des diplômés doit encore acquérir de l'expérience avant d'accéder à des postes cadres.

Statut		
à 8 mois	Nb	en %
Agent de haute maîtrise	1	2,27%
Agent de maîtrise	22	50,00%
Cadre moyen	12	27,27%
Cadre supérieur	3	6,82%
Employé	6	13,64%
Total	44	100,00%

Figure 39 - GOL36 : Le statut à 8 mois

B. Le type de contrat

77,27% des actifs ont obtenu un CDI. Les entreprises qui recrutent ont confiance dans le profil GOL (Cf. figure 40).

Type de contrat		
à 8 mois	Nb	en %
CDD	6	13,64%
CDI	34	77,27%
CTT / Interim	3	6,82%
V.I.E.	1	2,27%
Total	44	100,00%

Figure 40- GOL36 : Le statut à 8 mois

Les étudiants trouvent rapidement un travail (Cf. figure 41).

Délai insertion		
en mois	Nb	en %
0	34	77,27%
1	4	9,09%
2	2	4,55%
4	1	2,27%
8	3	6,82%
Total	44	100,00%

Figure 41- GOL35 : Délai d'insertion à 8 mois

Enquête insertion professionnelle DESU GOL – 2024

Les entreprises AFL/FL recrutent majoritairement.

AFL/FL recrute

Entreprise AFL	Nb	en %
Non	19	43,18%
Oui	25	56,82%
Total	44	100,00%

Figure 42- GOL36 :
Recrutement par les
entreprises de l'AFL/FL

Entreprises

qui recrutent	Nb
CEVA Logistics	6
Alainé	2
GEODIS	2
Kuehne + Nagel	2
STEF	2
Ags déménagement	1
Alliance automotive groupe	1
Armée de Terre	1
AUCHAN	1
Bigblue	1
capgemini engineering	1
Chronopost	1
CTLOG	1
Cultura	1
Dachser	1
DAHER	1
EXPLEO (Consultant pour VOLVO TRUCKS)	1
Groupe Alainé	1
GT SOLUTIONS	1
GXO Logistics	1
Ikea	1
ITM LAI	1
Katoen Natie	1
Log'ins	1
Log-smc	1
Mutual logistics	1
Newrest	1
Pomona	1
Saint Gobain Vitrage Batiment	1
Salade2Fruits	1
Saybus by Réunir	1
Socafna	1
STUDIEL GROUP	1
Technamm	1
Vallourec Oil & Gas France	1
Total	44

Figure 43- GOL36 : Les
entreprises qui recrutent

C. Secteurs professionnels et type d'entreprise

Le DESU GOL permet un recrutement dans le secteur professionnel visé.

Secteurs professionnels

Type	Autre	Distribution	Prestation de services	Production	Total
Logistique	2,27%	2,27%	22,73%		27,27%
Transport	2,27%	6,82%	18,18%		27,27%
Prestataire de services logistiques et transports	2,27%		6,82%		9,09%
Commerce et magasins alimentaires ou spécialisés		6,82%			6,82%
Grande distribution		6,82%			6,82%
Autres activités de services			2,27%	2,27%	4,55%
Métallurgie,mécanique, électricité, électronique, ...	2,27%			2,27%	4,55%
Activités immobilières				2,27%	2,27%
Aéronautique	2,27%				2,27%
Agro-alimentaire		2,27%			2,27%
Arts, spectacles et activités récréatives		2,27%			2,27%
Conseil et services aux entreprises			2,27%		2,27%
Hébergement et restauration			2,27%		2,27%
Total	11,36%	27,27%	54,55%	6,82%	100,00%

Figure 44- GOL36 : Secteurs professionnels et type d'entreprise

D. Le salaire

La rémunération annuelle brute moyenne est de **33.45k€**. Il est constant comparé à la promotion GOL35. 75% des salaires sont supérieurs ou égaux à **29,70k€ / an**.

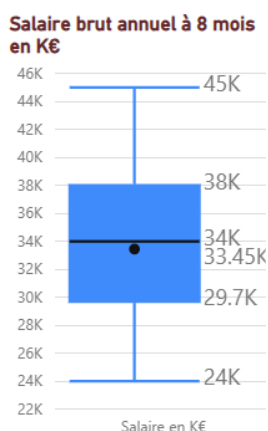
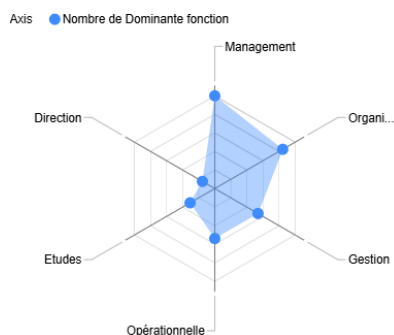


Figure 45- GOL36 : le salaire à 8 mois

E. La fonction

70,45% des profils GOL sont des profils gestion, organisation ou management.

Profil professionnel



Dominante de la fonction

Dominante fonction	Nb	en %
Management	13	29,55%
Organisation	11	25,00%
Gestion	7	15,91%
Opérationnelle	7	15,91%
Etudes	4	9,09%
Direction	2	4,55%
Total	44	100,00%

Figure 47 - GOL36 : Dominante de la fonction à 8 mois

Figure 46- GOL36 : profil professionnel à 8 mois

Les fonctions

à 8 mois	Nb	en %
Logistique-Entrepôt (Chef d'équipe - ou adjoint)	8	18,18%
Transport (Autre)	7	15,91%
Logistique-Entrepôt (Responsable d'exploitation - ou adjoint)	5	11,36%
Logistique-Entrepôt (Coordinateur logistique)	4	9,09%
Etudes - Méthodes (Chef de projet)	3	6,82%
Logistique Industrielle (Planification)	3	6,82%
Etudes - Méthodes (Ingénieur logistique)	2	4,55%
Logistique Industrielle (Autre)	2	4,55%
Logistique Industrielle (Superviseur de flux)	2	4,55%
Transport (Affruteur)	2	4,55%
Transport (Responsable d'exploitation - ou adjoint)	2	4,55%
Etudes - Méthodes (Ingénieur méthode)	1	2,27%
Logistique-Entrepôt (Gestion de stocks)	1	2,27%
Services support (Autre)	1	2,27%
Transport (Gestionnaire de tournées)	1	2,27%
Total	44	100,00%

Figure 48 - GOL36 : les fonctions occupées à 8 mois

Enquête insertion professionnelle DESU GOL – 2024

Les actifs interrogés sont principalement des responsables d'exploitation, des chefs d'équipe et d'agents d'exploitation logistique.

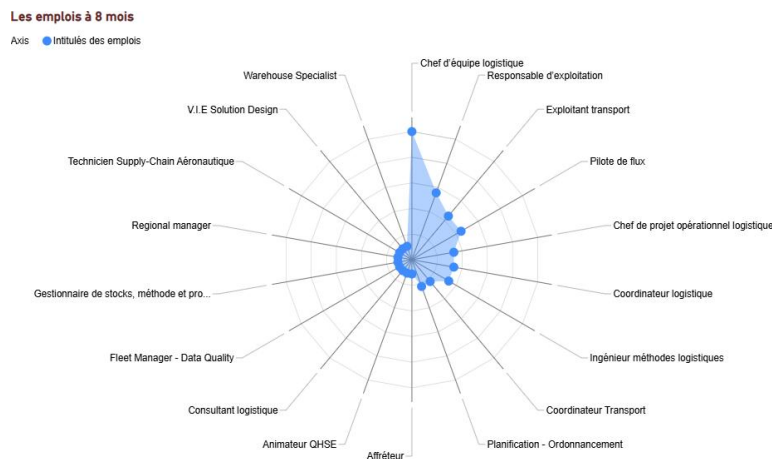


Figure 49 - GOL36 : Les intitulés des postes occupés

Fin de l'enquête

La prochaine enquête concernera la 37^{ème} promotion (à 8 mois), la 36^{ème} promotion (à 12 et 18 mois) et la 35^{ème} promotion (30 mois).

L'enquête 2024 confirme l'efficacité du DESU GOL pour l'insertion professionnelle. Les postes occupés sont variés et correspondent aux débouchés visés par la formation. La poursuite d'études, particulièrement en Master, montre que le programme constitue une base solide pour une progression de carrière. Ces résultats réaffirment la pertinence de la formation et son attractivité pour les étudiants et les recruteurs.